

LVFast asennusohje



VAROITUS

Alla varoitukset, joiden noudattamatta jättäminen voi aiheuttaa henkilö ja/tai aineellisia vahinkoja

VAROITUS

Vasten valmistajan ohjeita asennettu valaisin voi aiheuttaa putoamisvaaran.

valaisimen saa asentaa vain alan ammattilainen

valaisimen saa asentaa kattoon joka on sopiva valaisinten asennukseen

käytä sopivia ja hyväksytyjä ruuveja ja muita kiinnitystarvikkeita, jotka sopivat kyseiselle kohteelle

käytä ainoastaan valaisimen mukana tulleita kiinnitysosia

asenna kaikki tarvittavat osat kiinnitykseen, jotka vaaditaan turvalliseen asennukseen

VAROITUS

Väärin tai huolimattomasti kytketyssä valaisimessa on riski, että valaisimen osat voivat tulla jännitteiseksi.

valaisimen saa kytkeä ainoastaan sähköalan koulutettu ja asennuksiin oikeutettu henkilö

valaisimen kytkennässä on aina käytettävä suojaavaa maajohdinta

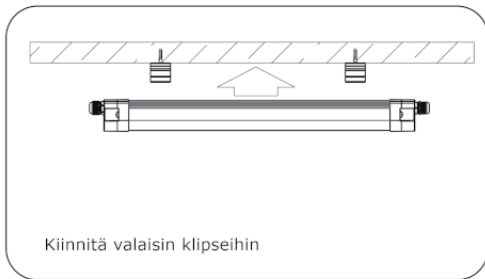
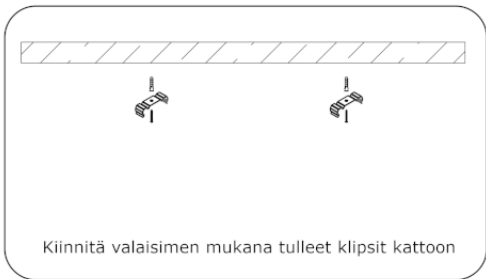
kytke aina maajohdin sille kuuluvaan kohtaan valaisimen jousiliittimessä.

HUOMIO

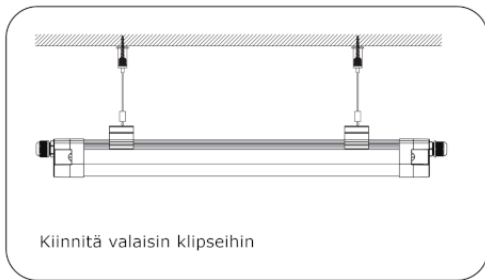
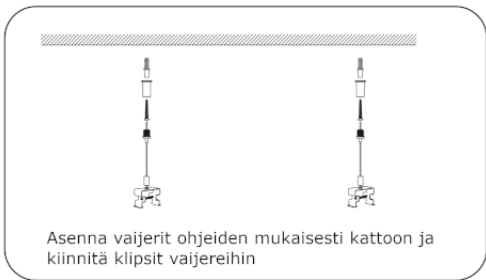
Aineelliset vahingot mahdollisia jos kokonaisvirrankestoisuus valaisimessa ylitetään.

Älä ketjuta yli kuutta (6kpl) valaisinta enempää kerralla samaan ketjuun

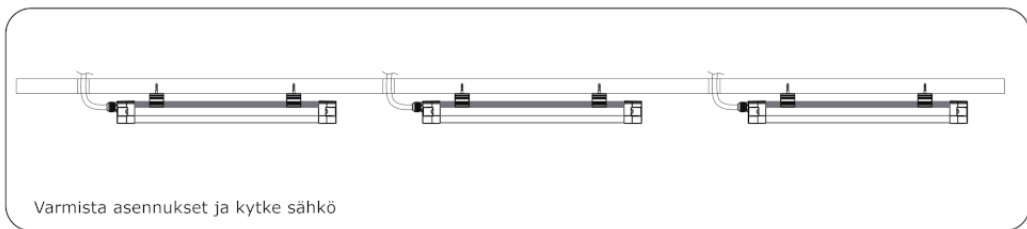
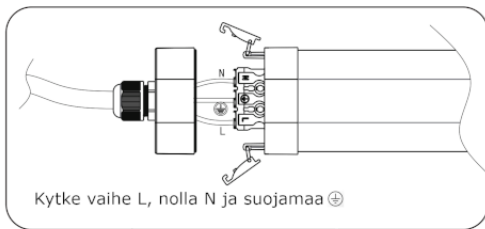
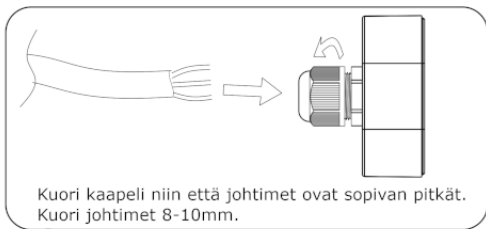
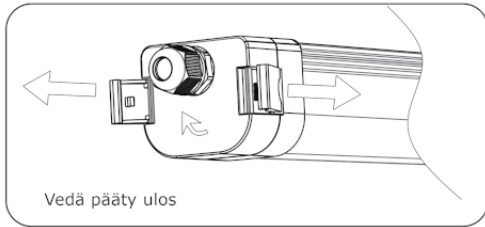
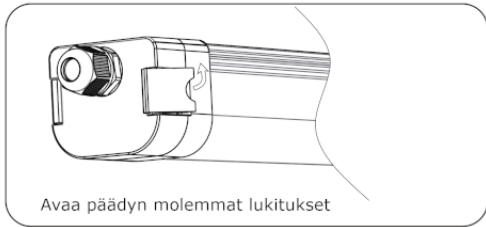
KATTOASENNUS



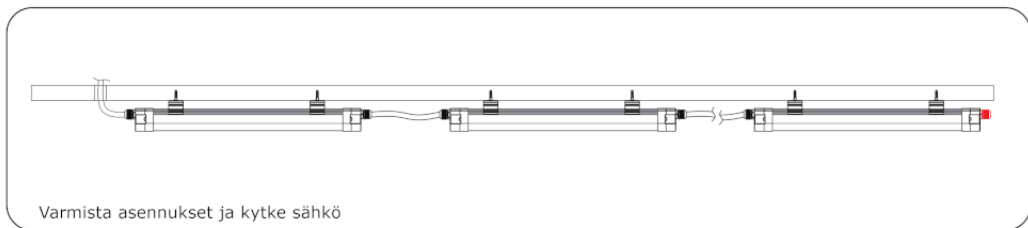
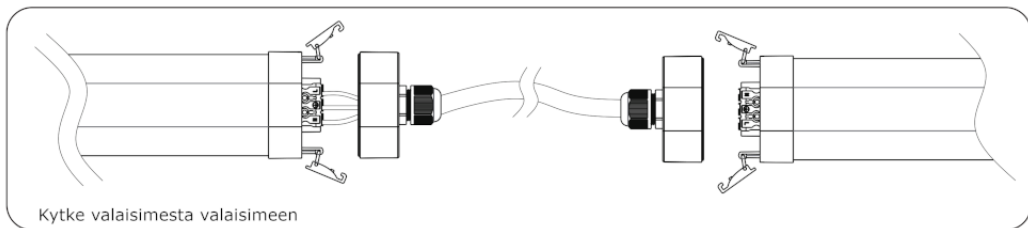
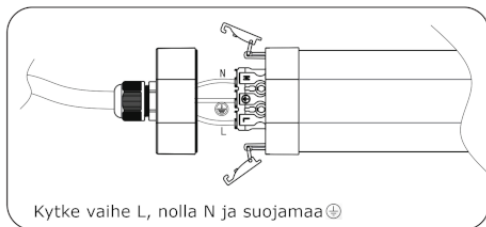
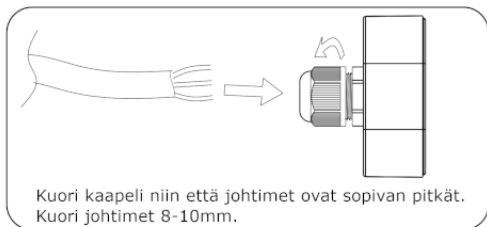
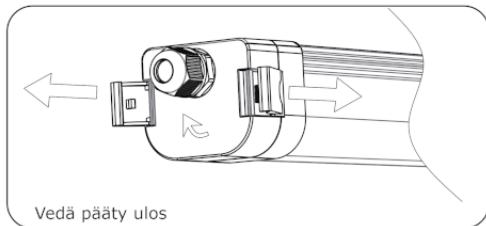
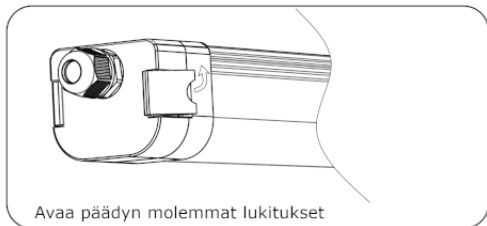
VAIJERIKIINNITYS (lisävaruste)



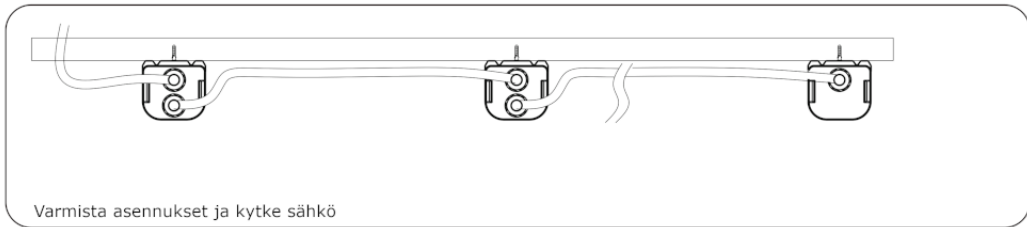
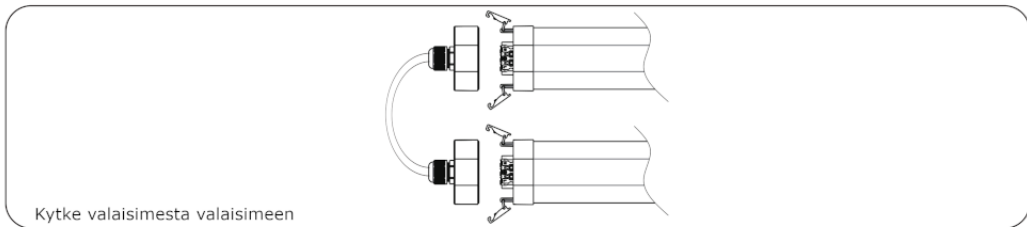
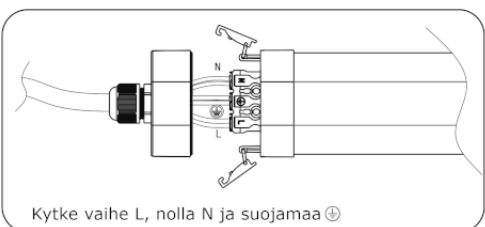
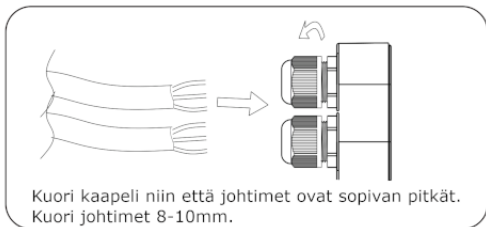
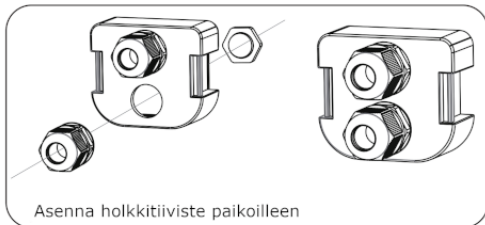
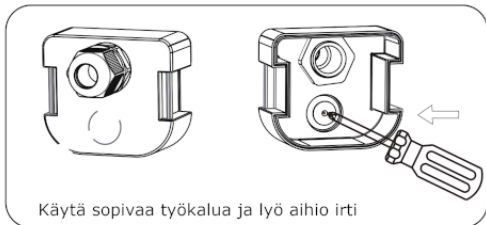
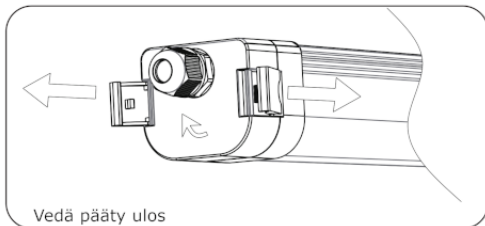
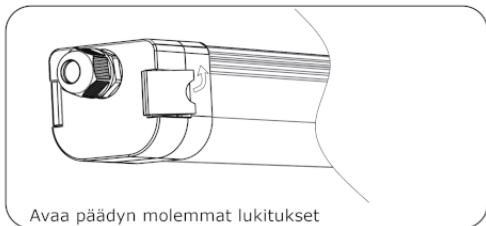
JOHDOTUS JA KYTKENTÄ (yksittäinen)



KETJUTETTU ASENNUS



KETJUTUS YHDESTÄ PÄÄDYSTÄ



HUOMIO

Asennettaessa ulos sääolosuhteille suoraan alttiiksi, voidaan asentaa ainoastaa vaakaan.

